

Public / Cible	
Niveau	Groupe
0	Non déclarés
2	Utilisateurs
3	DEG_GCAD_Personnes
5	DEG_PersonnelSI
7	DEG_Admins
9	Admins du domaine

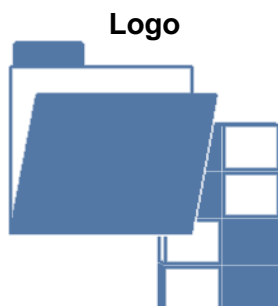
Auteur	-	493	
Date création	20 / 05 / 2015	Date maj	4 / 5 / 2017
Pré requis / notes			
https://webulon.univ-pau.fr/t-on-cloud			

Objectif de T On Cloud

Ce service permet de disposer de vos fichiers informatiques depuis tout lieu où vous travaillez : au bureau*, à domicile et/ou en déplacement.
Il vous évite d'avoir à gérer leurs différentes versions ou supports (Lecteur T, locales, clé USB, ...).

**Les PC fixes ont accès direct via le Lecteur T du poste de travail.*

Identification



Noms utilisés

Lecteur T On Cloud
T On cloud
toncloud
Dossier de travail
Work folder

Technologie utilisée

L'intégralité des solutions déployées pour ce service est hébergée dans le centre de données de Webulon à Pau. C'est ce qui est dénommé Cloud Privé.

Cloud : disponible depuis partout

Privé : stockage hébergé sur le centre de données de Webulon

Vos fichiers que vous enregistrez sur votre lecteur T sont synchronisés sur votre ordinateur dans un espace dédié appelé Dossier de Travail.

Dès que vous connectez votre poste de travail à Internet ce dossier se synchronise avec votre lecteur T hébergé dans notre "centre de données".

Vos données sont sécurisées :

- sauvegarde sur des disques durs hébergés par Webulon
- restauration de versions précédentes (connexion à l'Intranet nécessaire)
- compatible avec le bureau distant

Ce service est un complément à votre lecteur T.

Nécessite une connexion à Internet à haut débit ADSL/WIFI/3G pour la synchronisation.



Pré-requis pour la configuration de T On Cloud

Systeme d'exploitation pris en charge

- Microsoft Windows 8 - 10 : natif
- Microsoft Windows 7 : installer le correctif

<https://support.microsoft.com/en-us/help/2891638/work-folders-is-available-on-windows-7-client>
Centre de téléchargement Microsoft

Les fichiers suivants sont disponibles pour téléchargement à partir du Microsoft Download Center :

Système d'exploitation	Mise à jour
Toutes les versions x 86 (32 bits) de Windows 7	 Télécharger le package maintenant.
Toutes les versions 64 bits de Windows 7	 Télécharger le package maintenant.

- Ordinateur Mac*/iPad/iPhone



<https://itunes.apple.com/us/app/work-folders/id950878067?mt=8>

* Actuellement, le client n'est disponible que pour les iPhones et iPad.

Activez le service sur votre compte UPPA

Rendez-vous sur la page mon compte du site Webulon

<https://webulon.univ-pau.fr/compte>



Bienvenue,  - Disponibilité des services 



Les informations sur mon compte

Mon identifiant :
Mon nom :
Mon adresse email :
Mon numéro d'activation :

Recevez les informations de votre service informatique

Liste de diffusion : webulon-info@univ-pau.fr

Abonnement
Vous actuellement abonné à la liste.

Modifier votre abonnement
Souhaitez-vous recevoir nos informations ? OUI NON



Activation du service T ON CLOUD sur votre compte

Etat activation

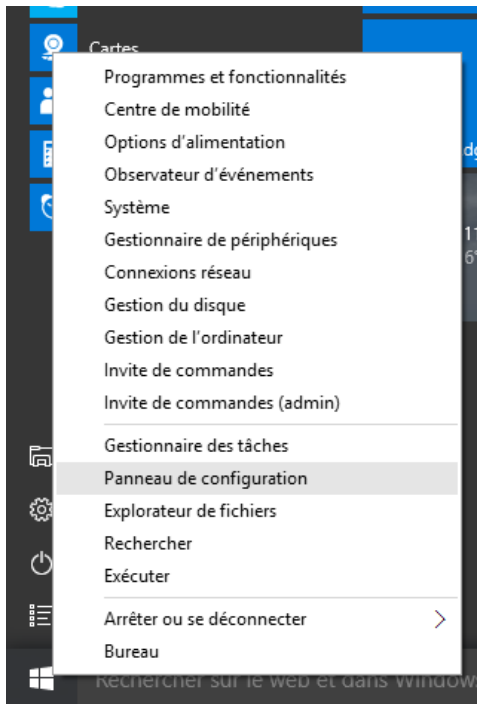
Actuellement le service le service T ON CLOUD n'est activé sur votre compte.
Cochez la case et valider pour activer le service

Cochez la case et valider

Votre poste de travail doit être configuré en suivant la procédure décrite dans les pages suivantes

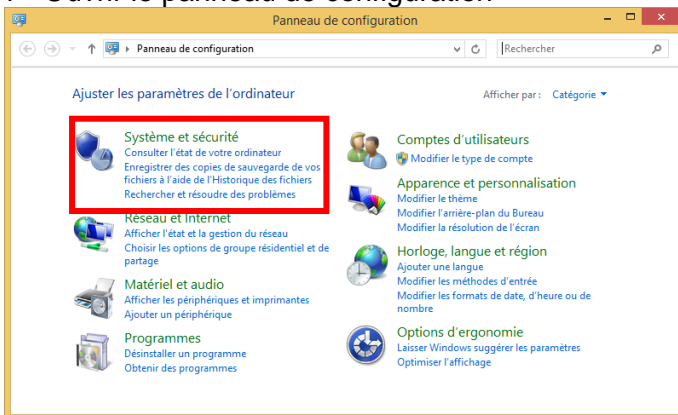
Configuration de votre poste de travail pour T On Cloud

Notice WINDOWS

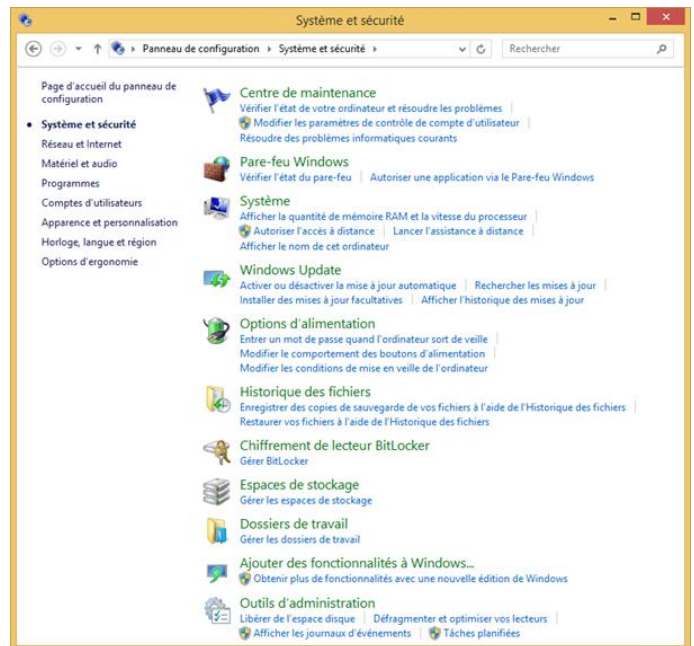


3

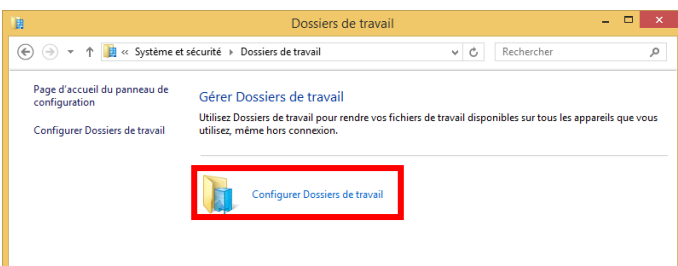
1 - Ouvrir le panneau de configuration



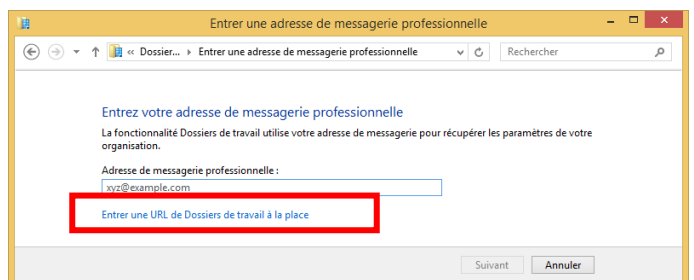
2 - Système et sécurité



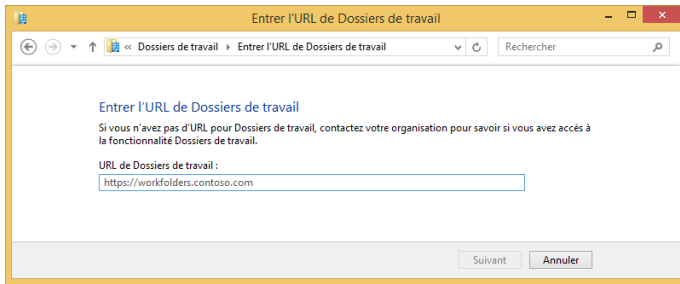
3 - Cliquer sur Dossier de travail



4 - Configurer Dossier de Travail



5 - Entrer une URL de ...



6 - Cliquer sur la zone de texte et entrer l'URL...

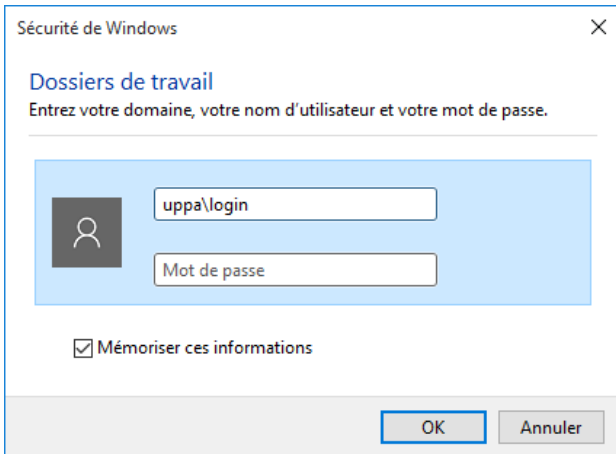
Entrer l'URL de Dossiers de travail

Si vous n'avez pas d'URL pour Dossiers de travail, contactez votre organisation pour savoir si vous avez accès à la fonctionnalité Dossiers de travail.

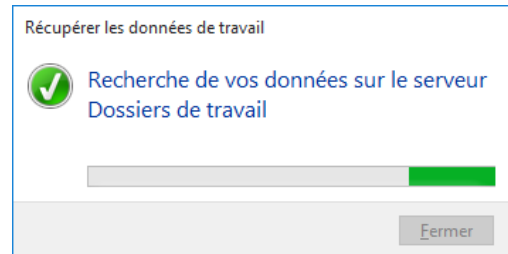
URL de Dossiers de travail :

Saisissez l'adresse : https://toncloud.univ-pau.fr

7 - Puis cliquez sur Suivant



8 - Saisir vos identifiant et mot de passe de l'UPPA



9 - Le système localise vos fichiers sur le centre de données de Webulon à Pau

Présentation de Dossiers de travail

La fonctionnalité Dossiers de travail apparaîtra dans le volet de navigation de l'Explorateur de fichiers ainsi que lors de l'ouverture ou de l'enregistrement de fichiers.

Normalement, les fichiers que vous enregistrez dans Dossiers de travail sont stockés sur votre PC avec les fichiers et paramètres de votre compte d'utilisateur, mais vous pouvez choisir un autre emplacement ci-dessous. Ce paramètre ne peut toutefois plus être modifié ultérieurement.

Emplacement de Dossiers de travail :

10 - Choisissez l'espace où seront synchronisés vos fichiers sur votre poste de travail puis cliquez sur Suivant

Stratégies de sécurité

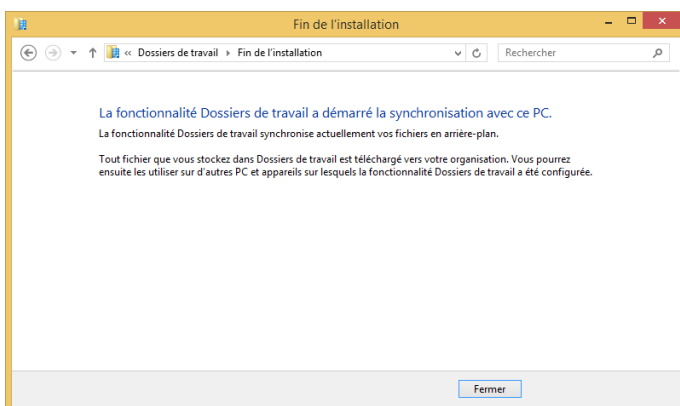
Pour protéger vos fichiers de travail, votre organisation peut apporter les modifications suivantes à votre PC à tout moment :

- Chiffrer Dossiers de travail
- Exiger un mot de passe pour la connexion à votre PC et verrouiller automatiquement votre écran
- Supprimer tous les fichiers de Dossiers de travail, par exemple en cas de perte de ce PC

Par ailleurs, les fichiers stockés dans Dossiers de travail sont soumis aux stratégies de données de votre organisation.

J'accepte ces stratégies sur mon ordinateur.

11 - Accepter les stratégies de sécurité cliquez sur Configurer Dossier de travail



12 - Démarrage de la configuration

Gérer Dossiers de travail

Utilisez Dossiers de travail pour rendre vos fichiers de travail disponibles sur tous les appareils que vous utilisez, même hors connexion.

9,99 Go disponible(s) sur le serveur

Dernière synchronisation : 22/02/2016 17:44

Vos fichiers de travail ont été synchronisés pour la dernière fois à 22/02/2016 17:44

Synchroniser sur des connexions limitées : Synchroniser les fichiers sur des connexions limitées
 Synchroniser même quand je suis en itinérance

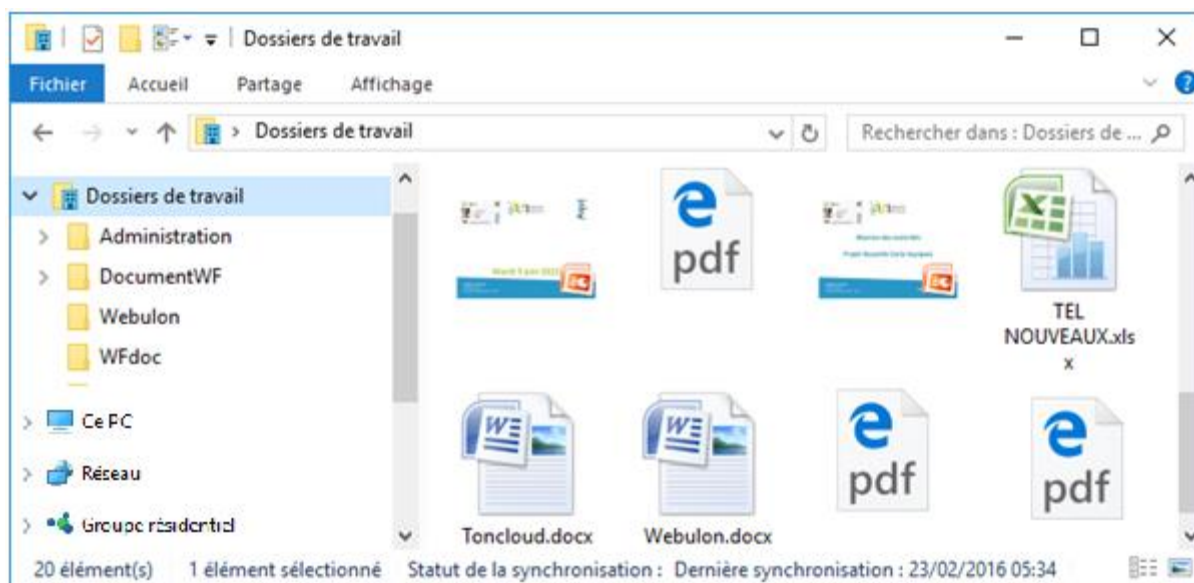
Demander de l'aide à votre organisation : [Envoyer un message électronique au support technique](#)

Aucune erreur de fichier

13 - La configuration est terminée

Utilisation du service T On Cloud

Vos fichiers sont accessibles directement à partir de l'explorateur Windows.

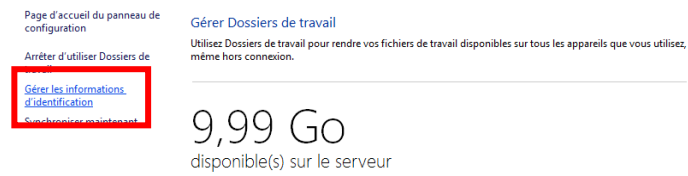


Visualisez l'état de la synchronisation de vos fichiers avec votre lecteur T hébergé dans le centre de données de Webulon à Pau.

Cliquez sur cette barre d'état pour accéder directement à l'étape 13.

Si vous avez changé votre mot de passe sur le portail

Reprenez les étapes 1,2 et 3



Page d'accueil du panneau de configuration

Arrêter d'utiliser Dossiers de travail

Gérer les informations d'identification

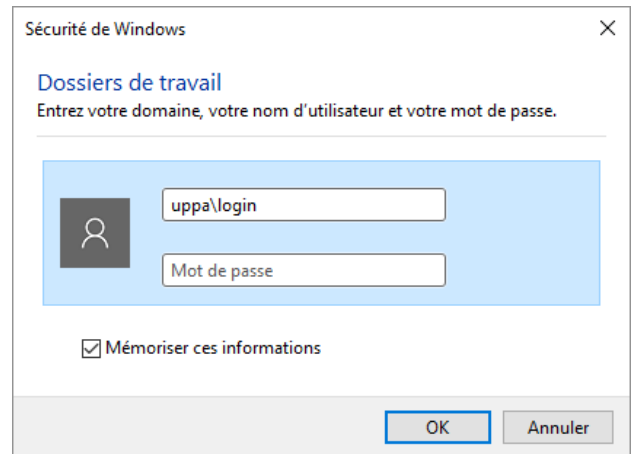
Synchroniser maintenant

Gérer Dossiers de travail

Utilisez Dossiers de travail pour rendre vos fichiers de travail disponibles sur tous les appareils que vous utilisez, même hors connexion.

9,99 Go
disponible(s) sur le serveur

Cliquez sur Gérer les informations d'identification



Sécurité de Windows

Dossiers de travail

Entrez votre domaine, votre nom d'utilisateur et votre mot de passe.

uppa\login

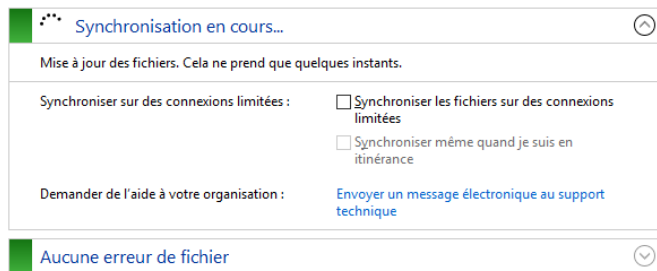
Mot de passe

Mémoriser ces informations

OK Annuler

Saisissez vos identifiant et mot de passe UPPA

9,99 Go
disponible(s) sur le serveur



Synchronisation en cours...

Mise à jour des fichiers. Cela ne prend que quelques instants.

Synchroniser sur des connexions limitées : Synchroniser les fichiers sur des connexions limitées

Synchroniser même quand je suis en itinérance

Demander de l'aide à votre organisation : [Envoyer un message électronique au support technique](#)

Aucune erreur de fichier

La synchronisation redémarre

Arrêt de l'utilisation sur service T On Cloud

Reprenez les étapes 1,2 et 3

Page d'accueil du panneau de configuration

Arrêter d'utiliser Dossiers de travail

Gérer les informations d'identification

Synchroniser maintenant

Gérer Dossiers de travail

Utilisez Dossiers de travail pour rendre vos fichiers de travail disponibles sur tous les appareils que vous utilisez, même hors connexion.

9,99 Go disponible(s) sur le serveur

Dernière synchronisation : 22/02/2016 18:08

Aucune erreur de fichier

Cliquez sur Arrêter d'utiliser Dossier de travail

Dossiers de travail

! Voulez-vous arrêter d'utiliser Dossiers de travail ?

Après avoir arrêté d'utiliser la fonctionnalité Dossiers de travail, vous pouvez supprimer le dossier utilisé par Dossiers de travail sur ce PC. Les fichiers présents sur vos autres appareils ne seront pas affectés, mais Dossiers de travail n'effectuera plus de transfert de fichiers vers et à partir de ce PC.

Oui Non

Valider

Page d'accueil du panneau de configuration

Configurer Dossiers de travail

Utilisez Dossiers de travail pour rendre vos fichiers de travail disponibles sur tous les appareils que vous utilisez, même hors connexion.

Configurer Dossiers de travail

L'écran revient à l'étape 4

Notez que vos fichiers restent disponibles localement, mais ils ne seront plus synchronisés. Leur suppression n'affectera pas votre lecteur T hébergé dans le centre de données de Webulon à Pau.

← → ↶ ↷ ↻

C:\Users\0000_000\Work Folders

Rechercher dans : Work Folders

Nom	Modifié le	Type
AccèsRapide	22/02/2016 17:44	Dossier de fichiers
LivretOutilsInformatiques - Copie (2)	18/02/2016 11:32	Fichier PDF
LivretOutilsInformatiques - Copie	18/02/2016 11:32	Fichier PDF
LivretOutilsInformatiques	18/02/2016 11:32	Fichier PDF
workfolder	22/02/2016 18:09	Document Micros...

Cas d'erreur

En cas d'erreur de synchronisation, Reprenez les étapes 1,2 et 3.

Visualisez et corrigez l'erreur sur les fichiers.

Gérer Dossiers de travail

Utilisez Dossiers de travail pour rendre vos fichiers de travail disponibles sur tous les appareils que vous utilisez, même hors connexion.

9,99 Go
disponible(s) sur le serveur

Dernière synchronisation : 22/02/2016 18:07

1 fichiers avec des erreurs

Dernière synchronisation : 22/02/2016 18:07

Vos fichiers de travail ont été synchronisés pour la dernière fois à 22/02/2016 18:07

Synchroniser sur des connexions limitées : Synchroniser les fichiers sur des connexions limitées
 Synchroniser même quand je suis en itinérance

Demander de l'aide à votre organisation : [Envoyer un message électronique au support technique](#)

1 fichiers avec des erreurs

Nom	État	Chem
workfolder.docx	Échec du chargement : Un fichier ne peut pa...	C:\Us

Ouvrir l'emplacement du fichier

8

Assistance

Consultez la page : <https://webulon.univ-pau.fr/t-on-cloud>

Demande d'assistance : <https://webulon.univ-pau.fr/?id=27>



T On Cloud est une solution de Webulon Cloud Services